








## Załącznik Nr 6

Wykaz znaków ewakuacyjnych wg PN-92/N-01256-02 oraz PN-EN ISO 7010:









Nr	Znak ewakuacyjny	ISO	Znaczenie (nazwa) znaku ewakuacyjnego	Kształt i barwa	Znaczenie
1			Kierunek drogi ewakuacyjnej	Znak kwadratowy lub prostokątny Tło: zielone Symbol: biały fosforescencyjny	Znak wskazuje kierunek do wyjścia, które może być wykorzystane w przypadku zagrożenia. Strzałki krótkie – do stosowania z innymi znakami. Strzałka długa – do samodzielnego stosowania.
2			Wyjście ewakuacyjne	Znak prostokątny Tło: zielone Napis: biały fosforescencyjny	Znak stosowany do oznakowania wyjść używanych w przypadku zagrożenia.
3			Drzwi ewakuacyjne <sup>1)</sup>	Znak kwadratowy Tło: zielone Symbol: biały fosforescencyjny i zielony	Znak stosowany nad drzwiami skrzydłowymi, które są wyjściami ewakuacyjnymi (drzwi lewe lub prawe).
4			Przesunąć w celu otwarcia <sup>2)</sup>	Znak kwadratowy lub prostokątny Tło: zielone Symbol: biały fosforescencyjny	Znak stosowany łącznie ze znakiem nr 3 na przesuwanych drzwiach wyjścia ewakuacyjnego, jeśli są one dozwolone. Strzałka powinna wskazywać kierunek otwierania drzwi przesuwanych.
5			Kierunek do wyjścia drogi ewakuacyjnej	Znak prostokątny Tło: zielone Symbol: biały fosforescencyjny	Znak wskazuje kierunek drogi ewakuacyjnej do wyjścia; może kierować w lewo lub w prawo.
6			Kierunek do wyjścia drogi ewakuacyjnej schodami w dół	Znak prostokątny Tło: zielone Symbol: biały fosforescencyjny	Znak wskazuje kierunek drogi ewakuacyjnej schodami w dół na lewo lub prawo.

7			Kierunek do wyjścia drogi ewakuacyjnej schodami w górę	Znak prostokątny Tło: zielone Symbol: biały fosforescencyjny	Znak wskazuje kierunek drogi ewakuacyjnej schodami w górę na lewo lub prawo.
8			Pchać, aby otworzyć	Znak kwadratowy lub prostokątny Tło: zielone Symbol: biały fosforescencyjny	Znak jest umieszczany na drzwiach dla wskazania kierunku otwierania.
9			Ciągnąć, aby otworzyć	Znak kwadratowy lub prostokątny Tło: zielone Symbol: biały fosforescencyjny	Znak jest umieszczany na drzwiach dla wskazania kierunku otwierania.
10			Stłuc, aby uzyskać dostęp	Znak kwadratowy lub prostokątny Tło: zielone Symbol: biały fosforescencyjny	Znak ten może być stosowany: a) w miejscu, gdzie jest niezbędne stłuczenie szyby dla uzyskania dostępu do klucza lub systemu otwarcia, b) gdy jest niezbędne rozbicie przegrody dla uzyskania wyjścia.

Wykaz znaków bezpieczeństwa wg PN-92/N-01256-01 oraz PN-EN ISO 7010:

Nr	Znak bezpieczeństwa	ISO	Znaczenie (nazwa) znaku bezpieczeństwa	Kształt i barwa	Zastosowanie
1			Uruchamianie ręczne	Znak kwadratowy Tło: czerwone Symbol: biały	Stosowany do wskazania przycisku pożarowego lub ręcznego sterowania urządzeń gaśniczych (np. stałego urządzenia gaśniczego).
2			Alarmowy sygnalizator akustyczny	Znak kwadratowy lub prostokątny Tło: czerwone Symbol: biały	Może być stosowany samodzielnie lub łącznie ze znakiem nr 1, jeśli przycisk pożarowy uruchamia alarm dźwiękowy odbierany bezpośrednio przez osoby znajdujące się w obszarze zagrożenia.
3			Telefon do użycia w stanie zagrożenia	Znak kwadratowy lub prostokątny Tło: czerwone Symbol: biały	Znak wskazujący usytuowanie dostępnego telefonu przeznaczanego dla ostrzeżenia w przypadku zagrożenia pożarowego.

Oznaczenia sprzętu ppoż. wg PN-92/-01256-01 oraz PN-EN ISO 7010:

Nr	Znak bezpieczeństwa		Znaczenie (nazwa) znaku bezpieczeństwa	Kształt i barwa	Zastosowanie
4			Zestaw sprzętu pożarniczego	Znak kwadratowy lub prostokątny Tło: czerwone Symbol: biały	Znak ten jest stosowany dla uniknięcia podawania zestawu indywidualnych znaków określających sprzęt pożarniczy.
5			Gaśnica	Znak kwadratowy lub prostokątny Tło: czerwone Symbol: biały	Znak ten jest stosowany do oznakowania miejsca, gdzie znajduje się gaśnica.
6			Hydrant wewnętrzny	Znak kwadratowy lub prostokątny Tło: czerwone Symbol: biały	Znak ten jest stosowany na drzwiach szafki hydrantowej.
7			Drabina pożarowa	Znak kwadratowy lub prostokątny Tło: czerwone Symbol: biały	Znak ten jest stosowany do oznaczenia drabiny trwale związanej z obiektem i przeznaczonej do działań ratowniczo-gaśniczych straży pożarnej.