Załącznik do
uchwały nr ...VII. 51. 2019.....
Rady Powiatu w Pile
z dnia ..25. kwietnia 2019 r.

Ocena zasobów pomocy społecznej

w powiecie pilskim za 2018 rok

Autorzy:
Tomasz Olszewski

SPIS TREŚCI

		STRONA
1	Wprowadzenie	3
2	Dane o sytuacji demograficznej i społecznej	3
3	Dane o korzystających z pomocy i wsparcia	11
3.1	POWIAT - ZADANIA PCPR ORAZ MOPR	19
4	Inne rodzaje pomocy i świadczeń	28
5	Zasoby instytucjonalne pomocy i wsparcia	28
6	Kadra jednostki organizacyjnej pomocy społecznej	36
6.1	Zatrudnienie pomocnicze w jednostce organizacyjnej pomocy społecznej	39
6.2	Zespoły pracy socjalnej i integracji społecznej w jednostce pomocy społecznej	41
7	Środki finansowe na wydatki w pomocy społecznej i innych obszarach polityki społecznej w budżecie jednostki samorządu terytorialnego	41
8	Aktywność projektowo-konkursowa jednostki organizacyjnej pomocy społecznej	44
9	Współpraca z organizacjami pozarządowymi - zadania zlecone w obszarze pomocy i wsparcia	44
10	Wnioski końcowe	44

1. Wprowadzenie

Zgodnie z art. 16a ustawy z 12 marca 2004 r. o pomocy społecznej gmina i powiat oraz samorząd województwa zobowiązani są do sporządzenia corocznie oceny zasobów pomocy społecznej w oparciu o analizę lokalnej sytuacji społeczno-demograficznej, która w szczególności winna obejmować: infrastrukturę, kadrę, organizacje pozarządowe, naklady finansowe ponoszone na zadania pomocy społecznej oraz informacje o osobach i rodzinach korzystających z pomocy społecznej. Niniejsza analiza opisuje ww. sytuację w powiecie pilskim. Jest to powiat ziemski, leżący w województwie wielkopolskim. Powiat pilski graniczy z powiatami: złotowskim, chodzieskim, czarnkowsko - trzcianeckim, wałeckim, wągrowieckim, sępoleńskim i nakielskim. Siedzibą powiatu jest Piła. Powierzchnia powiatu pilskiego wynosi 1267,1 km2 co stanowi 2,35 % powierzchni województwa, 0,41% powierzchni kraju. Gęstość zaludnienia w powiecie pilskim wynosi 108,4 osób.
Poniżej prezentowane są szczegółowe dane o: sytuacji demograficznej, rynku pracy, infrastrukturze społecznej, korzystających z pomocy i wsparcia, świadczeniach pomocy społecznej, zasobach instytucjonalnych pomocy i wsparcia, kadrze pomocy społecznej, środkach finansowych na wydatki w pomocy społecznej i innych obszarach polityki społecznej w budżecie jednostki samorządu terytorialnego, aktywności projektowo-konkursowej jednostki organizacyjnej pomocy społecznej, współpracy z organizacjami pozarządowymi w obszarze pomocy i wsparcia powiatu pilskiego (nazwa powiatu).
Zwrócić należy uwagę, że Ocena zasobów pomocy społecznej w obecnym kształcie jest programem pilotażowym i dane które zostały zasilone z innych sprawozdań dziedzinowych, nie w pełni pokazują prawidłowe parametry.

2. Dane o sytuacji demograficznej i społecznej

Według stanu na 31 grudnia 2017 (podać rok), liczba ludności powiatu pilskiego (nazwa powiatu) wyniosla 137.104 osób, z czego 51,06 % stanowiły kobiety, a 48,94 % mężczyźni. Liczba ludności stanowi 3,93 % ludności województwa, 0,36 % ludności kraju. Struktura ludności powiatu przedstawiała się następująco: osoby w wieku przedprodukcyjnym stanowiły 18,66 %, osoby w wieku produkcyjnym 62,01 %, a w wieku poprodukcyjnym 19,32 %. W latach 2015-2017 (podać lata) liczba ludności spadła o 0,34%. Według stanu na 31 grudnia 2018(podać rok) stopa bezrobocia w powiecie wyniosła 4,5 %. Stopa bezrobocia dla województwa wynosi 3,1 % dla kraju wynosi 5,8 %.. Liczba osób bezrobotnych zarejestrowanych w powiecie pilskim (nazwa powiatu) wynosiła 2.429, w tym 59,6 % stanowiły kobiety, 40,4 % mężczyźni. Udział długotrwale bezrobotnych w stosunku do ogólnej liczby ludności wyniósł 0,73 %. Poniżej prezentujemy w formie graficznej i tabelarycznej szczegółowe dane dotyczące demografii (liczbę ludności w podziale na płeć i grupy wiekowe), rynku pracy (liczbę osób bezrobotnych, liczbę bezrobotnych długotrwale, liczbę osób bezrobotnych z prawem do zasiłku, wskaźnik bezrobocia wśród beneficjentów pomocy społecznej) oraz w formie tabelarycznej informacje o infrastrukturze społecznej zawierające dane własne jednostki dotyczące liczby hospicjów oraz liczby ośrodków dla cudzoziemców na terenie powiatu pilskiego (nazwa powiatu).

Liczba mieszkańców wg grup wiekowych i płci

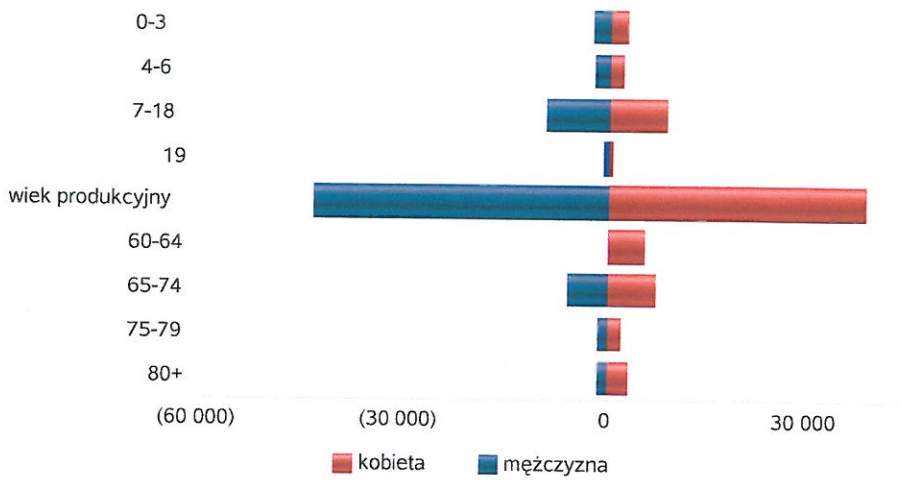

Prognozowana liczba mieszkańców wg grup wiekowych i płci

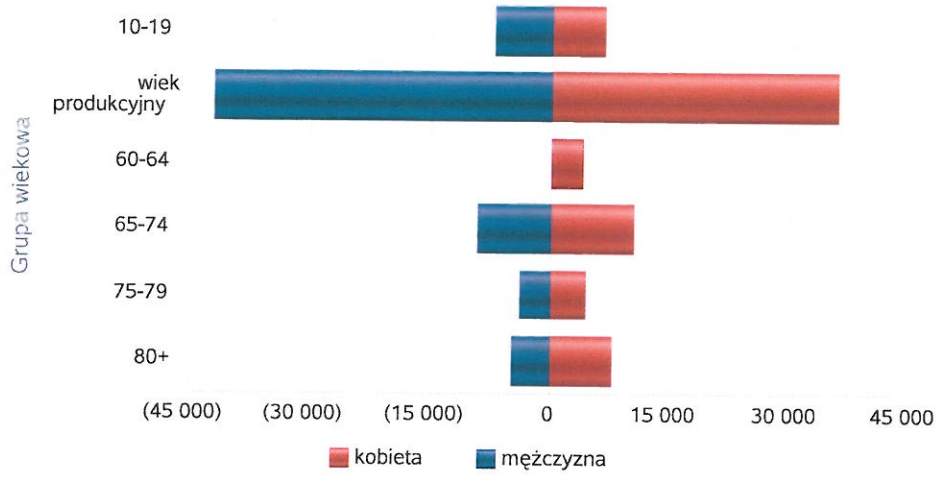

Liczba osób bezrobotnych, liczba długotrwale bezrobotnych oraz liczba osób bezrobotnych z prawem do zasiłku w 2018 r.

Status	Ogółem	Mężczyźni	Kobiety
Bezrobotni ogółem	2 429	981	1 448
Bezrobotni z prawem do zasiłku	437	158	279
Długotrwale bezrobotni	1 001	331	670

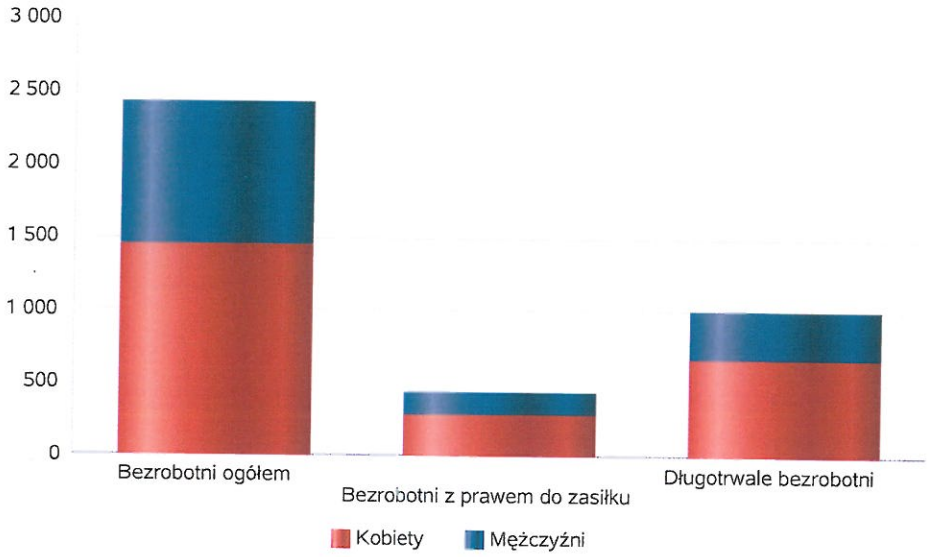

Wykres prezentuje liczbę osób bezrobotnych, liczbę bezrobotnych długotrwale oraz liczbę osób bezrobotnych z prawem do zasiłku, ogółem i w podziale na płeć. Wizualizacja prezentuje powiat na tle województwa, powiat na tle kraju.

	Powiat		Województwo		Polska	
Status	Kobiety	Mężczyźni	Kobiety	Mężczyźni	Kobiety	Mężczyźni
Osoby bezrobotne ogółem	1 448	981	31 452	19 415	540 799	424 847
Osoby bezrobotne z prawem do zasiłku	279	158	6 270	3 524	89 081	63 800
Osoby długotrwale bezrobotne	670	331	14 749	7 076	303 067	202 472

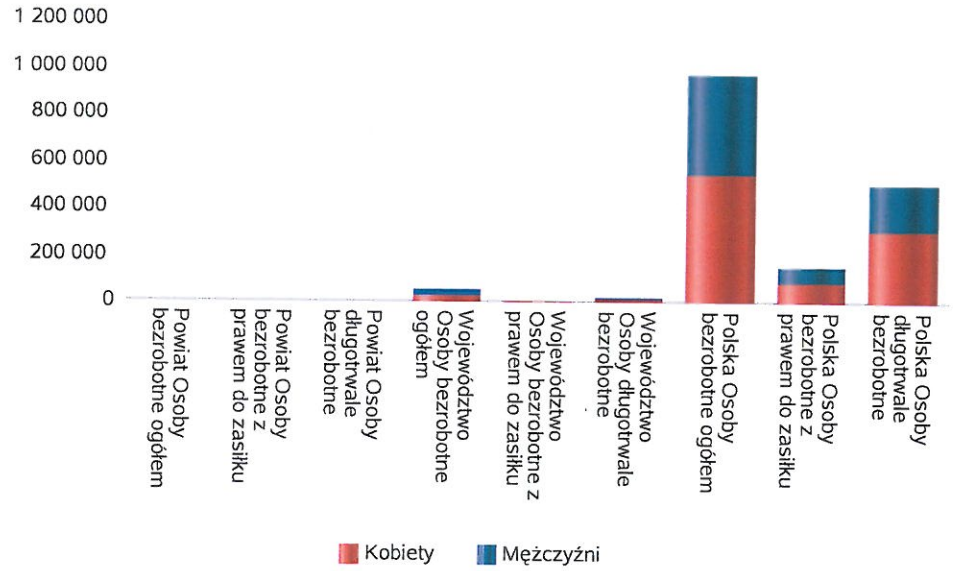

Wskaźnik bezrobocia wśród beneficjentów pomocy społecznej. Wskaźnik obliczany jako stosunek liczby osób w rodzinach korzystających z pomocy społecznej z powodu bezrobocia do liczby osób w rodzinach korzystających z pomocy ogółem.

Rok	Wskaźnik
2014	0%
2015	0%
2016	0%
2017	0%
2018	0%

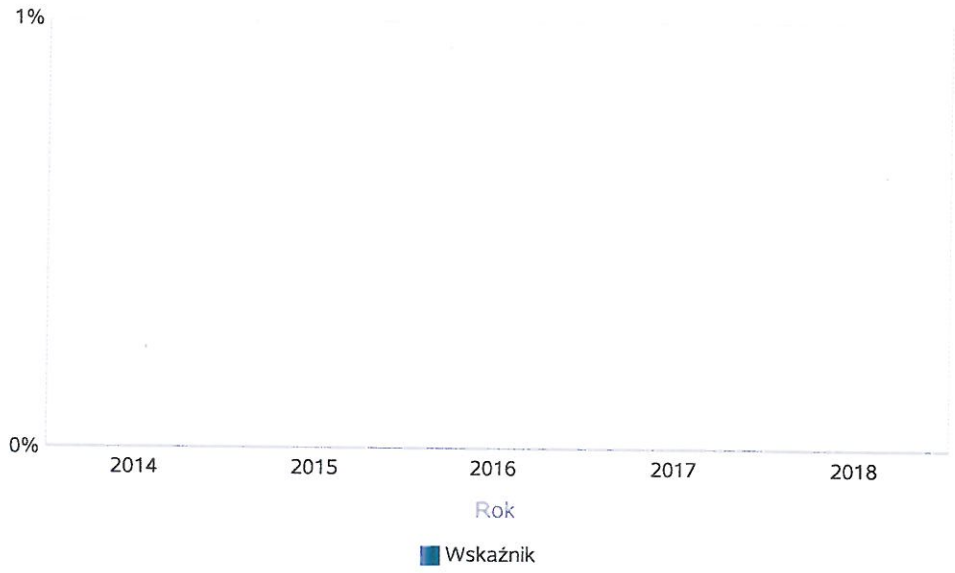

Liczba placówek i miejsc dla dzieci w roku w 2018 r.

Jednostka terytorialna	Miara	Wartość liczbowa
Powiat	Liczba dzieci w żłobkach	269,00
	Liczba osób zatrudnionych na stanowisku opiekuna	0,00
	Liczba żłobków	7,00
Województwo (średnia)	Liczba dzieci w żłobkach	247,82
	Liczba osób zatrudnionych na stanowisku opiekuna	1,53
	Liczba żłobków	6,76

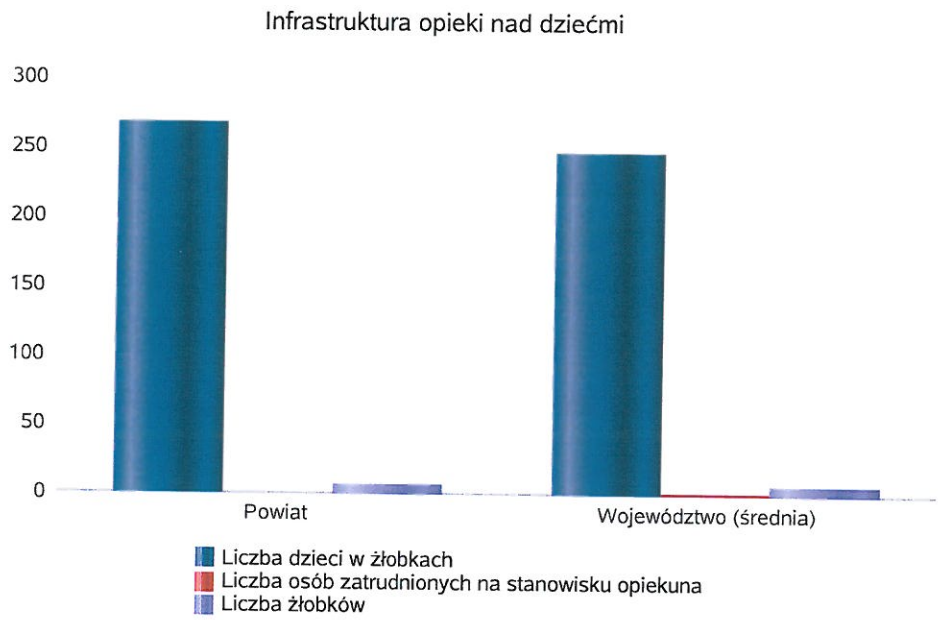

Liczba placówek i miejsc dla dzieci w roku w 2018 r.

Jednostka terytorialna	Miara	Wartość liczbowa
Powiat	Brakujące miejsca dla dzieci w żłobkach	29
Województwo (średnia)	Brakujące miejsca dla dzieci w żłobkach	53

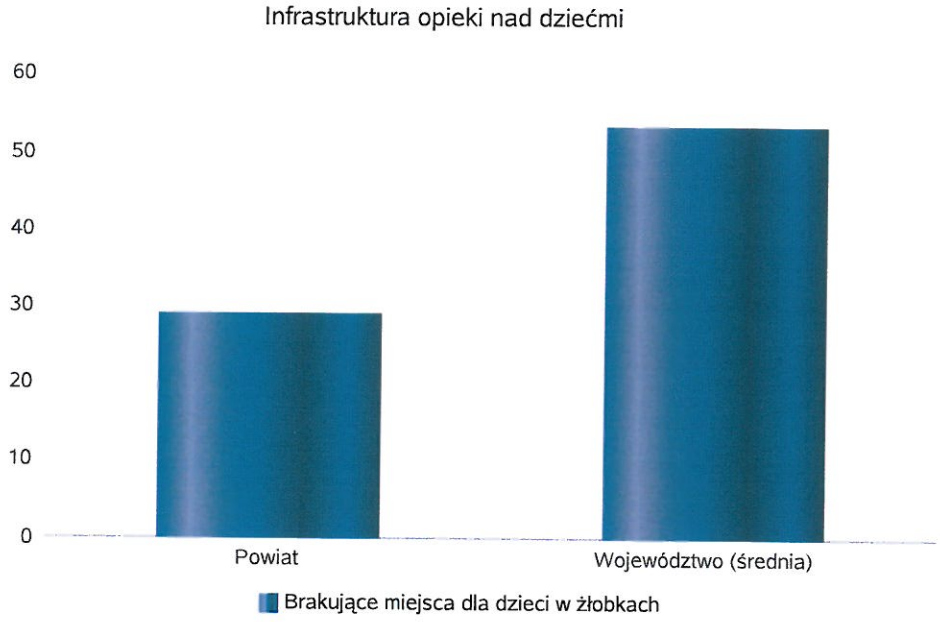

INFRASTRUKTURA SPOŁECZNA
(stan na 31.XII)

WYSZCZEGÓLNIENIE		Rok 2017	Rok oceny	Prognoza* 2019
INFRASTRUKTURA SPOŁECZNA				
Liczba mieszkań komunalnych w zasobie gminy	1	X	X	X
Liczba wniosków złożonych na mieszkanie komunalne z zasobów gminy	2	X	X	X
w tym z wiersza 1: Liczba mieszkań socjalnych (lokali)	3	X	X	X
Liczba oczekujących na mieszkanie socjalne	4	X	X	X
Liczba wyroków eksmisyjnych bez wskazania lokalu socjalnego	5	X	X	X
Liczba klubów i innych miejsc spotkań dla seniorów	6	X	X	X
Liczba hospicjów	7	0	0	1
Liczba ośrodków dla cudzoziemców	8	0	0	0

* Wielkość prognozy nie dotyczy wartości przyrostu lub spadku. W przypadku braku możliwości oszacowania wielkości liczbowych dla prognozy należy wpisać liczby odpowiadające danym z kolumny "Rok oceny".

3. Dane o korzystających z pomocy i wsparcia

Powiatowe Centrum Pomocy Rodzinie w Pile realizuje zadania powiatu pilskiego dotyczące rozwiązywania problemów społecznych, ze szczególnym uwzględnieniem programów pomocy społecznej, wspierania osób niepełnosprawnych i innych. Celem tych działań jest integracja osób i rodzin z grup szczególnego ryzyka.
Powiatowe Centrum Rodziny w Pile organizuje opiekę dzieciom umieszczonym w pieczy zastępczej, których rodzice biologiczni zostali pozbawieni władzy rodzicielskiej, bądź władza ta została im ograniczona lub zawieszona. W szczególności przez organizowanie i prowadzenie rodzinnej pieczy zastępczej i kierowanie do placówek opiekuńczo-wychowawczych.
Oprócz pomocy finansowej Powiatowe Centrum Pomocy Rodzinie w Pile oferuje pomoc poprzez integrację ze środowiskiem osób mających trudności w przystosowaniu się do życia, zwłaszcza młodzieży opuszczającej placówki opiekuńczo – wychowawcze, młodzieżowe ośrodki wychowawcze oraz zakłady poprawcze. Prowadzi również działalność informacyjną, mającą na celu przybliżenie istniejących praw i uprawnień posiadanych przez takie osoby.
Powiatowe Centrum Pomocy Rodzinie w Pile realizuje programy resortowe Województwa Wielkopolskiego oraz projekty dofinansowywane ze środków Unii Europejskiej mające na celu integracje społeczną oraz aktywizacją osób niepełnosprawnych i bezrobotnych.
Pomoc i wsparcie w powiecie pilskim w 2018 roku uzyskało 1867osób. W roku oceny, w stosunku do 2017 roku, łączna liczba osób korzystających z pomocy i wsparcia zwiększyła się o 173 osoby.
W przeważającej większości to osoby niepełnosprawne tj. 1316 osób. Pozostałe osoby:
- 42 osoby - na podstawie ustawy o pomocy społecznej,
- 451 osoby - z różnych form wsparcia na podstawie ustawy o wspieraniu rodziny i systemie pieczy zastępczej
- 58 osób - na podstawie ustawy o przeciwdziałaniu przemocy w rodzinie.

Liczba osób korzystających ze świadczeń na podstawie wydanych decyzji.

	Liczba świadczeniobiorców				
	2014	2015	2016	2017	2018
Powiat	13	10	8	6	4
Województwo (średnia)	4 138	3 874	3 488	3 178	2 915

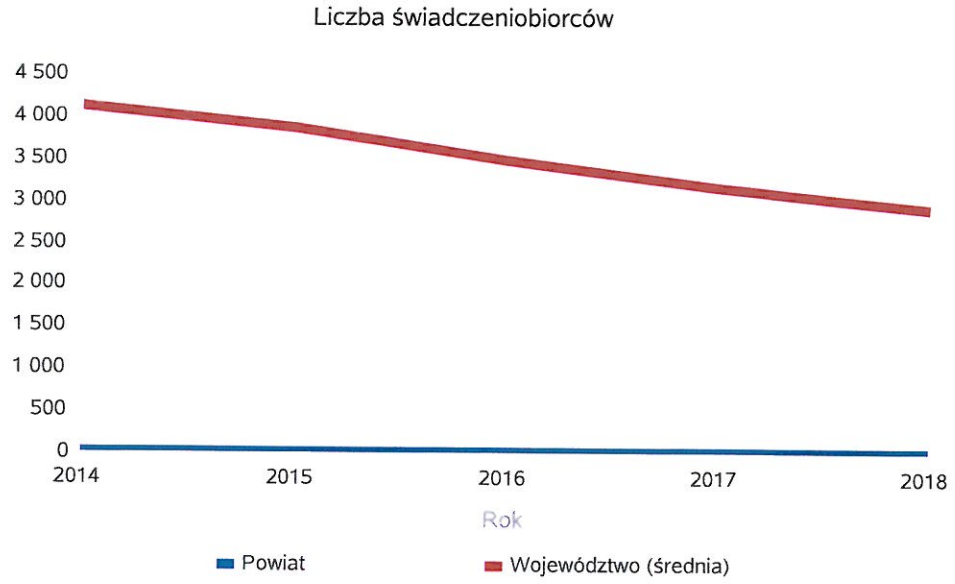

Liczba osób korzystających z pomocy społecznej w podziale na wiek i płeć wg liczby wypłaconych świadczeń w 2018 r.

Grupa	Ogółem	Kobiety	Mężczyźni
0-17	2 172	1 064	1 108
Produkcyjny	3 776	1 797	1 979
Poprodukcyjny	973	733	240

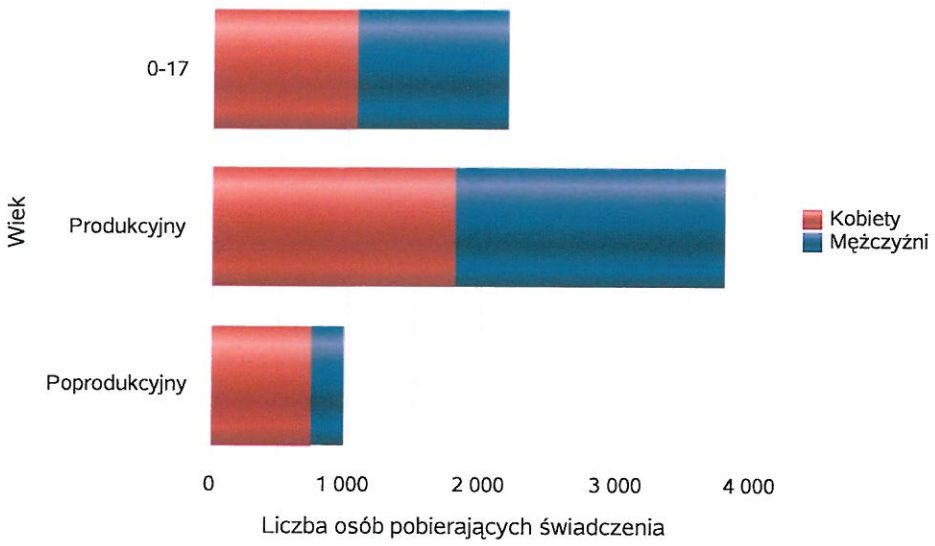

Wskaźnik deprywacji lokalnej

Rok	Wskaźnik deprywacji lokalnej
2016	3,54%
2017	3,98%
2018	3,86%

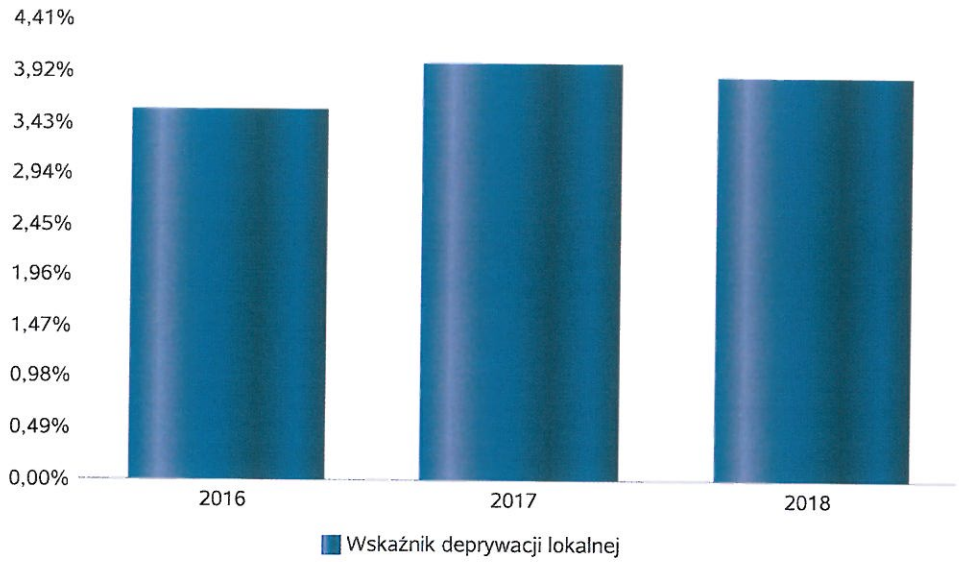

Liczba rodzin i liczba osób w rodzinach korzystających z pomocy społecznej

Rok	Liczba rodzin	Liczba osób w rodzinach
2013	12	27
2014	13	24
2015	10	22
2016	8	18
2017	5	16
2018	4	5

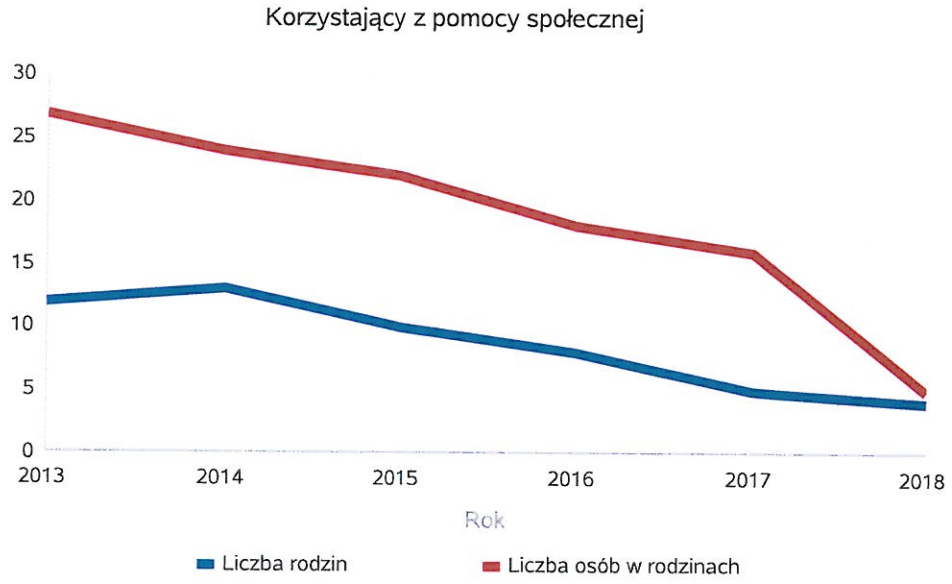

Liczba kobiet korzystających z pomocy społecznej.

		Liczba kobiet korzystających z pomocy				
Poziom	Wiek	2014	2015	2016	2017	2018
Powiat pilski	0-17	1679	1565	1357	1117	1064
	Produkcyjny	2913	2592	2324	1956	1797
	Poprodukcyjny	496	529	563	653	733
Województwo	0-17	91	85	73	59	54
	Produkcyjny	256	231	202	182	170
	Poprodukcyjny	69	72	78	89	103

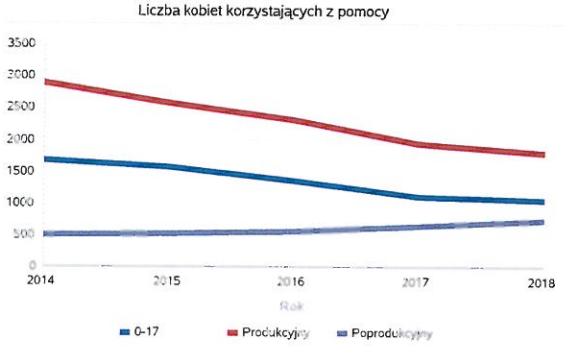

Liczba mężczyzn korzystających z pomocy społecznej.

		Liczba mężczyzn korzystających z pomocy				
Poziom	Wiek	2014	2015	2016	2017	2018
Powiat pilski	0-17	1838	1752	1500	1182	1108
	Produkcyjny	2728	2602	2408	2188	1979
	Poprodukcyjny	130	151	149	209	240
Województwo	0-17	99	92	79	63	57
	Produkcyjny	190	176	166	164	155
	Poprodukcyjny	18	19	23	27	31

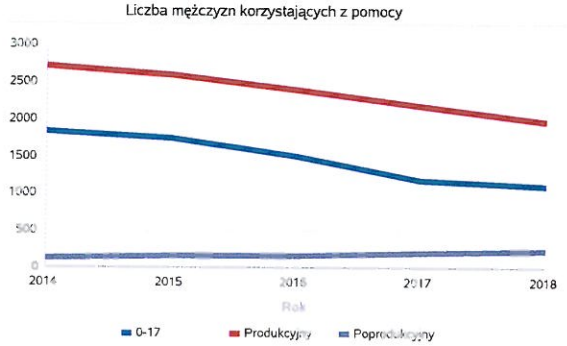

DANE O KORZYSTAJĄCYCH Z POMOCY i WSPARCIA
(w całym okresie sprawozdawczym)

WYSZCZEGÓLNIENIE		Rok 2017	Rok oceny	Prognoza 2019
OSOBY I RODZINY, KTÓRYM UDZIELONO POMOCY i WSPARCIA				
Liczba osób	1	1 694	1 867	1 800
OSOBY I RODZINY, KTÓRYM PRZYZNANO ŚWIADCZENIE				
Liczba osób	2	38	42	42
W tym: osoby długotrwale korzystające	3	0	1	1
Wiek 0-17	4	2	2	2
Wiek produkcyjny *	5	19	30	30
Wiek poprodukcyjny **	6	17	10	10
Liczba rodzin	7	41	42	42
Liczba osób w rodzinach	8	50	46	46
w tym: KOBIETY (z wierszy 2-6)				
Ogółem	9	19	16	16
W tym: osoby długotrwale korzystające	10	0	0	0
Wiek 0-17	11	0	0	0
Wiek 18-59	12	6	6	6
Wiek 60 lat i więcej	13	13	10	10
OSOBY I RODZINY, Z KTÓRYMI PRZEPROWADZONO WYWIAD ŚRODOWISKOWY				
Liczba osób ogółem	14	18	19	8
Liczba rodzin	15	18	19	8
Liczba osób w rodzinach	16	24	21	14
KONTRAKT SOCJALNY				
Liczba zawartych kontraktów socjalnych - ogółem	17	0	0	0
Liczba osób objętych kontraktem socjalnym - ogółem	18	0	0	0

* wiek produkcyjny: kobiety w wieku 18-59 lat, mężczyźni 18-64 lat
** wiek poprodukcyjny: kobiety w wieku 60 i więcej, mężczyźni 65 i więcej

3.1. POWIAT - ZADANIA PCPR ORAZ MOPR

Powiatowe Centrum Pomocy Rodzinie w Pile prowadzi bardzo szeroką działalność na rzecz mieszkańców powiatu w celu poprawy warunków ich życia. Realizuje w powiecie pilskim zadania w zakresie pomocy społecznej, wspierania rodziny i systemu pieczy zastępczej, rehabilitacji społecznej osób niepełnosprawnych oraz innych wynikających z przepisów prawa.
Powiatowe Centrum Pomocy Rodzinie w Pile sprawuje też w imieniu Starosty nadzór nad pozostałymi jednostkami organizacyjnymi pomocy społecznej w Powiecie:
- Dom Pomocy Społecznej w Chlebnie,
- Dom Pomocy Społecznej w Dębnie,
- Dom Pomocy Społecznej w Falmierowie,
- Dom Pomocy Społecznej w Pile,
- Dom Pomocy Społecznej w Rzadkowie,
- Specjalistyczny Ośrodek Wsparcia dla Ofiar Przemocy w Rodzinie w Pile,
- Środowiskowy Dom Samopomocy „CARITAS" w Pile.

W 2018 roku w 193 rodzinach zastępczych umieszczonych było 334 dzieci. Na terenie powiatu 22 pełnoletnich wychowanków rodzinnej pieczy zastępczej oraz instytucjonalnej pieczy zastępczej zdecydowało o opuszczeniu rodziny i zostało objętych indywidualnym programem usamodzielnienia. .
Poniżej prezentowane są w formie graficznej i tabelarycznej szczegółowe dane dotyczące: liczby osób korzystających z indywidualnego programu integracji cudzoziemców, liczby rodzin i dzieci umieszczonych w rodzinach zastępczych, kwoty świadczeń ze względu na typ rodziny, w której umieszczono dziecko w pieczy zastępczej, kwoty świadczeń dodatku zadaniowego w różnych typach pieczy zastępczej, strukturę liczby osób usamodzielnionych w rozbiciu na pełnoletnie osoby opuszczające rodziny zastępcze, pełnoletnie osoby opuszczające placówki opiekuńczo-wychowawcze, pełnoletnie osoby opuszczające instytucje, o których mowa w art. 88 ust. 1 ustawy o pomocy społecznej, kwotę świadczeń na usamodzielnienia.

Liczba osób korzystających z indywidualnego programu integracji cudzoziemców w województwie.

	Liczba osób				
	2014	2015	2016	2017	2018
Powiat pilski	0	0	0	0	0
wielkopolskie	1	0	0	0	1



Liczba dzieci umieszczonych w rodzinach, rodzinach spokrewnionych z dzieckiem, w rodzinach zastępczych niezawodowych, zastępczych zawodowych, w tym rodzinach zastępczych specjalistycznych, rodzinach zastępczych pełniących funkcję pogotowia rodzinnego w 2018 roku.

Forma pieczy:	Liczba dzieci
Rodziny spokrewnione	120
Rodziny zastępcze niezawodowe	103
Rodziny zastępcze zawodowe - ogółem	50
Rodziny zastępcze zawodowe - w tym pogotowie rodzinne	15
Rodziny zastępcze zawodowe - w tym specjalistyczne	2

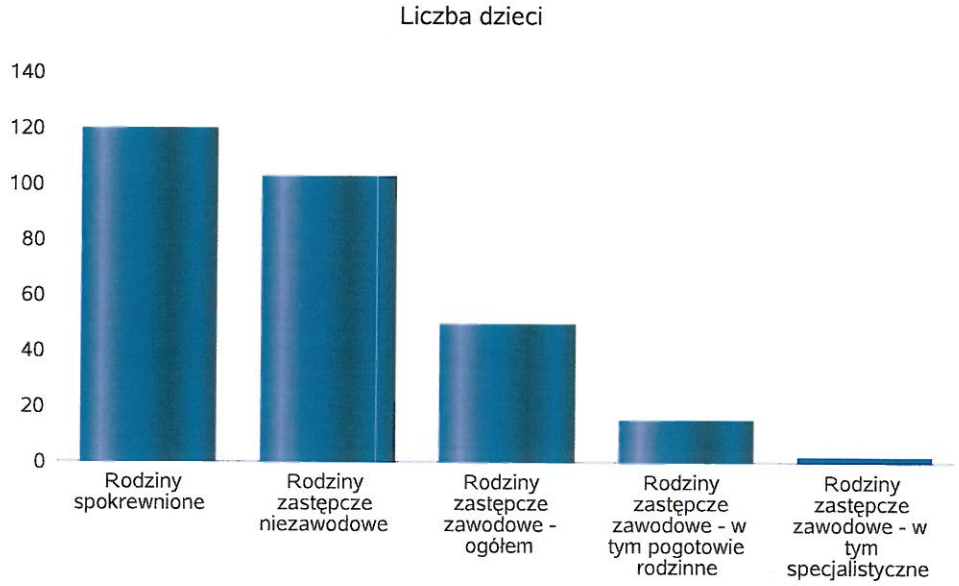

Kwoty świadczeń ze względu na typ rodziny, w której umieszczono dziecko w 2018 roku.

Rodzaj świadczenia	Rodzinny dom dziecka	Rodzinny zastępcze zawodowe	Rodziny pomocowe	Rodziny zastępcze niezawodowe	Rodziny zastępcze spokrewnione
Wydatki na świadczenia dla rodzin zastępczych lub osób prowadzących rodzinny dom dziecka	13 640,00 zł	738 045,00 zł	7 120,00 zł	1 422 856,00 zł	1 091 911,00 zł

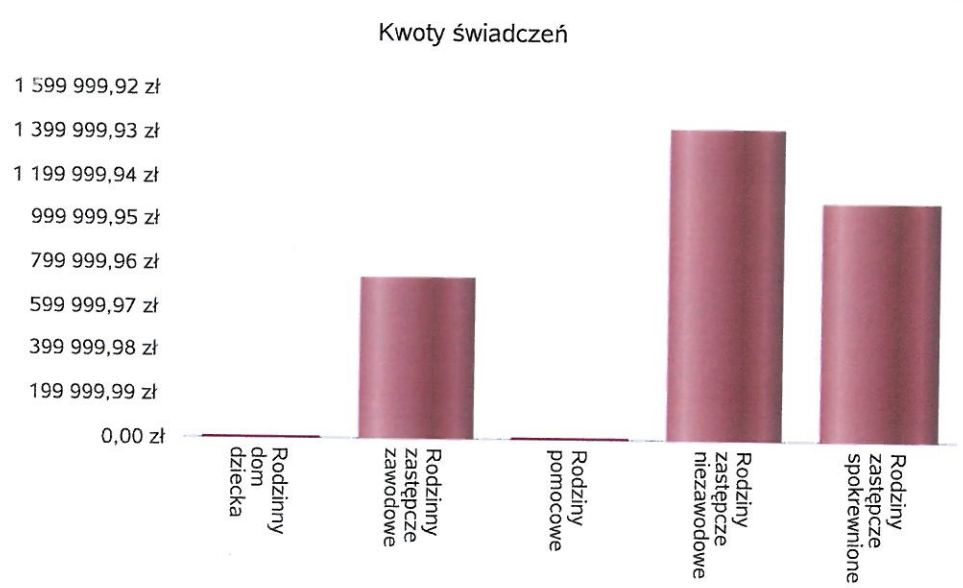

Średniomiesięczna liczba dzieci umieszczonych w różnych typach pieczy zastępczej uprawnionych do otrzymywania dodatku wychowawczego w 2018 roku.

Forma pieczy w	Liczba dzieci
rodzinach niezawodowych	88
rodzinach spokrewnionych	110
rodzinach zawodowych	48
rodzinnych domach dziecka	0

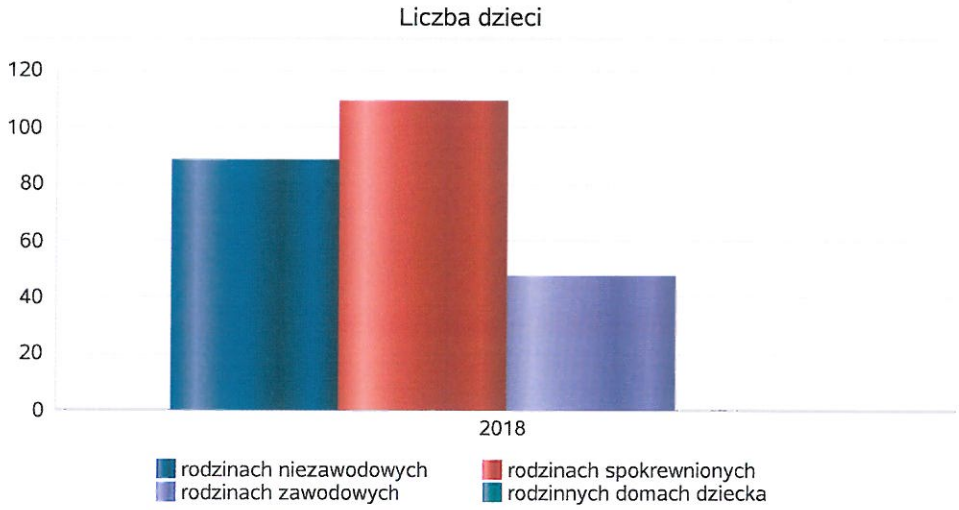

Kwoty świadczeń dodatku wychowawczego w różnych typach pieczy zastępczej w 2018 roku.

Forma pieczy w	Wydatki narastająco od początku roku
rodzinach spokrewnionych	654 215,00 zł
rodzinach niezawodowych	523 875,00 zł
rodzinach zawodowych	276 033,00 zł
rodzinnych domach dziecka	0,00 zł

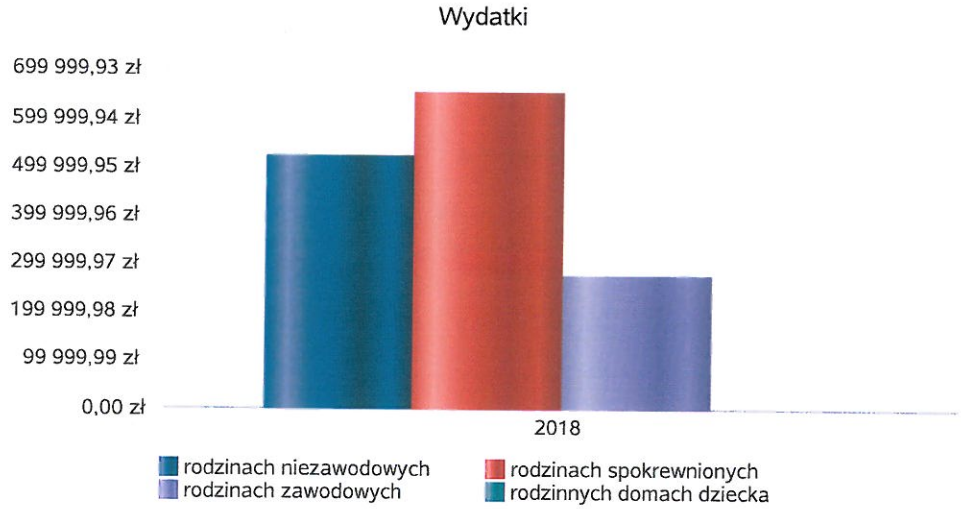

Wskaźnik obrazujący strukturę liczby osób usamodzielnionych w rozbiciu na pełnoletnie osoby opuszczające rodziny zastępcze, pełnoletnie osoby opuszczające placówki opiekuńczo-wychowawczej w 2018 roku.

Grupa	Odpływ z instytucjonalnej pieczy zastępczej	Odpływ z rodzin zastępczych niezawodowych	Odpływ z rodzin zastępczych spokrewnionych	Odpływ z rodzin zastępczych zawodowych	Odpływ z rodzinnych domów dziecka
Dzieci powyżej 18 roku życia	4	2	11	5	0

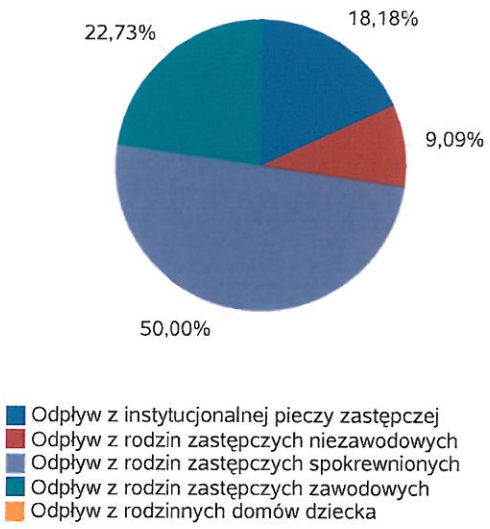

Wskaźnik obrazujący kwotę w złotych ogółem świadczeń na usamodzielnienia w rozbiciu na pełnoletnie osoby opuszczające rodziny zastępcze, pełnoletnie osoby opuszczające placówki opiekuńczo-wychowawcze w 2 018 roku.

Rodzaj usamodzielnienia	Rodzinny dom dziecka	Rodziny zastępcze niezawodowe	Rodziny zastępcze spokrewnione	Rodziny zastępcze zawodowe
Pomoc dla osoby usamodzielnianej na kontynuowanie nauki	0,00 zł	53 186,00 zł	188 185,00 zł	20 094,00 zł
Pomoc dla osoby usamodzielnianej na usamodzielnienie	0,00 zł	6 939,00 zł	32 197,00 zł	24 838,00 zł
Pomoc dla osoby usamodzielnianej na zagospodarowanie	0,00 zł	1 577,00 zł	20 166,00 zł	4 654,00 zł

Procentowy udział wydatków wg rodzaju placówki

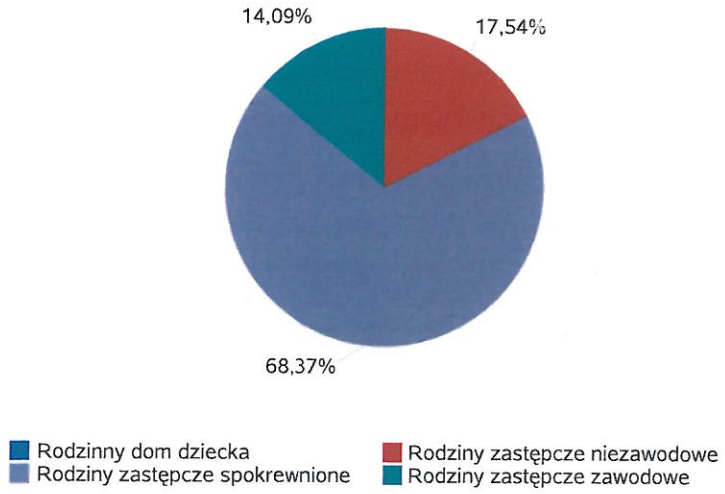

Procentowy udział wydatków wg rodzaju usamodzielnienia

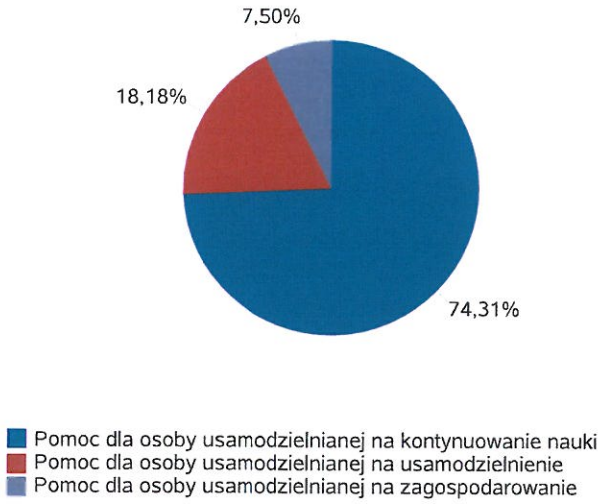

POWIAT - ZADANIA PCPR ORAZ MOPR
(w całym okresie sprawozdawczym)

WYSZCZEGÓLNIENIE		Rok 2017	Rok oceny	Prognoza 2019
INDYWIDUALNE PROGRAMY POMOCY				
PROGRAM ODDZIAŁYWAŃ KOREKCYJNO-EDUKACYJNYCH DLA OSÓB STOSUJĄCYCH PRZEMOC W RODZINIE				
Liczba osób korzystających z usług	1	10	12	15
USAMODZIELNIENIE				
PEŁNOLETNIE OSOBY OPUSZCZAJĄCE INSTYTUCJE O KTÓRYCH MOWA W ART. 88 UST.1 USTAWY O POMOCY SPOŁECZNEJ				
Liczba osób	2	9	5	6
Kwota świadczeń w złotych	3	40 935	15 173	36 314
W TYM: (od poz. 4 do poz. 9)				
POMOC PIENIĘŻNA NA USAMODZIELNIENIE				
Liczba osób	4	2	0	2
Kwota świadczeń w złotych	5	10 332	0	19 393
POMOC PIENIĘŻNA NA KONTYNUOWANIE NAUKI				
Liczba osób	6	4	4	2
Kwota świadczeń w złotych	7	15 104	13 225	6 343
POMOC PIENIĘŻNA NA ZAGOSPODAROWANIE				
Liczba osób	8	3	1	2
Kwota świadczeń w złotych	9	15 498	1 948	10 578
REHABILITACJA ZAWODOWA I SPOŁECZNA OSÓB NIEPEŁNOSPRAWNYCH				
Ogólna kwota dofinansowania (PFRON, środki własne powiatu)	10	4 868 781	5 165 059	5 250 930
POMOC NA LIKWIDACJĘ BARIER ARCHITEKTONICZNYCH, TECHNICZNYCH I W KOMUNIKOWANIU SIĘ				
Liczba osób, które uzyskały dofinansowanie	11	17	44	30
Wartość dofinansowania w złotych	12	63 157	116 643	70 000
TURNUSY REHABILITACYJNE				
Liczba osób, które uzyskały pomoc	13	236	205	260
Wartość dofinansowania w złotych	14	244 191	350 818	320 000
ZAOPATRZENIE W PRZEDMIOTY ORTOPEDYCZNE, ŚRODKI POMOCNICZE I SPRZĘT REHABILITACYJNY				
Liczba osób, które uzyskały pomoc	15	608	594	300
Wartość dofinansowania w złotych	16	514 170	400 696	407 712
PROGRAM "AKTYWNY SAMORZĄD"				
Liczba świadczeń	17	111	95	100
Wartość dofinansowania w złotych	18	269 125	314 802	474 000
DOFINANSOWANIE SPORTU, KULTURY, REKREACJI I TURYSTYKI				
Liczba dofinansowanych imprez	19	7	5	7
Liczba niepełnosprawnych uczestników	20	380	356	390
Wartość dofinansowania ogółem w złotych	21	27 898	17 810	24 000
DOFINANSOWANIE USŁUG TŁUMACZA JĘZYKA MIGOWEGO LUB TŁUMACZA - PRZEWODNIKA				
Wartość dofinansowania w złotych	22	0	0	2 000

4. Inne rodzaje pomocy i świadczeń

Na mocy przepisów ustawy o wspieraniu rodziny i systemie pieczy zastępczej oraz ustawy o pomocy państwa w wychowaniu dzieci, Powiatowe Centrum Pomocy Rodzinie w Pile w 2018 roku wypłacało rodzinom zastępczym dodatek wychowawczy „500+", który przysługuje na wszystkie dzieci przebywające w rodzinach zastępczych i placówce opiekuńczo-wychowawczej typu rodzinnego (do ukończenia 18 – go roku życia).
Przekazana przez Wojewodę Wielkopolskiego dotacja w wysokości 1.594.934,00 zł została wydatkowana w kwocie 1.509.396,58.
W okresie od stycznia do grudnia 2018r. dodatek wychowawczy został wypłacony wraz z 1% kosztów obsługi:
- dla 306 dzieci przebywających w 172 rodzinach zastępczych w wysokości 1.468.164,74 zł;
- dla 9 dzieci umieszczonych w Placówce Opiekuńczo-Wychowawczej w Osieku n/Notecią w wysokości 41.231,84 zł.

Ponadto na realizację programu „Dobry Start" na 208 dzieci przebywające w rodzinach zastępczych, placówce opiekuńczo – wychowawczej w Pile oraz placówce opiekuńczo-wychowawczej typu rodzinnego w Osieku nad Notecią wydatkowano dotację celową Wojewody Wielkopolskiego w kwocie 64.479,23 zł.

5. Zasoby instytucjonalne pomocy i wsparcia

Pomoc społeczna to nie tylko wsparcie finansowe osób i rodzin potrzebujących pomocy, ale także pomoc instytucjonalna, świadczona przez placówki pomocy społecznej oraz jednostki wspierania rodziny i systemu pieczy zastępczej. W powiecie pilskim prowadzą działalność następujące instytucje pomocy społecznej oraz jednostki wspierania rodziny i systemu pieczy zastępczej finansowane z budżetu powiatu:

Dom Pomocy Społecznej im. Jana Pawła II w Pile,

Dom Pomocy Społecznej w Rzadkowie,

Dom Pomocy Społecznej w Falmierowie,

Dom Pomocy Społecznej w Chlebnie,

Dom Pomocy Społecznej w Dębnie,

Placówka Opiekuńczo – Wychowawcza w Pile,

Placówka Opiekuńczo – Wychowawcza typu rodzinnego w Osieku n/Notecią,

Specjalistyczny Ośrodek Wsparcia dla Ofiar Przemocy w Rodzinie w Pile (finansowany ze środków Wojewody Wielkopolskiego),

Środowiskowy Dom Samopomocy w Pile prowadzony przez Centrum Charytatywno – Opiekuńcze pw. Matki Bożej z Lourdes w Pile (finansowany ze środków Wojewody Wielkopolskiego).

Formularz CAS w tym miejscu nie przewiduje ujęcia działalności Specjalistycznego Ośrodka Wsparcia dla Ofiar Przemocy w Rodzinie w Pile, stąd też zasadne jest umieszczenie wersji opisowej na temat działalności tej jednostki.

W 2018 roku liczba miejsc w Specjalistycznym Ośrodku Wsparcia dla Ofiar Przemocy w Rodzinie w Pile wynosiła 25.

W okresie objętym sprawozdaniem z pomocy Ośrodka skorzystały łącznie 58 osób,
w tym 30 osoby dorosłe (29 kobiet i 1 mężczyzna) oraz 28 dzieci. Osoby te pochodziły z terenu powiatu pilskiego, jak i spoza jego granic:

z gminy Piła – 35 osób;

z gminy Chodzież – 3 osoby;

z gminy Wałcz – 7 osób;

z gminy Złotów – 1 osoba;

z gminy Zakrzewo – 4 osoby;

z gminy Wronki – 3 osoby;

z gminy Białośliwie – 4 osoby;

z gminy Wysoka – 1 osoba.

W roku 2018 Ośrodek realizował program korekcyjno-edukacyjny dla sprawców przemocy domowej. Zajęcia odbywały się na terenie Powiatowego Centrum Pomocy Rodzinie w Pile. Spotkania odbywały się raz w tygodniu, w formie wykładowo-warsztatowej dla osób będących sprawcami przemocy domowej. W programie udział brało 12 osób (w tym 4 kobiety i 8 mężczyzn).

W 2018r. realizował zadania w oparciu o przyznany plan wydatków budżetu w kwocie 435.812,00 zł. z czego wydatki wykonano w kwocie 424.464,94 zł. co stanowi 97,40% budżetu.

Poniżej prezentowane są w formie graficznej i tabelarycznej szczegółowe dane dotyczące:
- liczby jednostek organizacyjnych pomocy i integracji społecznej o zasięgu lokalnym i o zasięgu ponadgminnym w podziale na instytucję prowadzącą,
- liczby miejsc i liczby osób korzystających z jednostek organizacyjnych pomocy i integracji społecznej o zasięgu lokalnym i o zasięgu ponadgminnym,
- nasycenie usługami w DPS-ach i ŚDS-ach,
- rozmieszczenie jednostek organizacyjnych pomocy i integracji społecznej o zasięgu lokalnym i o zasięgu ponadgminnym w województwie.
Powyższe dane zostały zasilone z systemu CAS.

Liczba jednostek organizacyjnych pomocy i integracji społecznej o zasięgu lokalnym i o zasięgu ponadgminnym w podziale na instytucję prowadząc w 2018 roku

Jednostka	INNY PODMIOT PROWADZĄCY - liczba jednostek	PODMIOT PROWADZĄCY - POWIAT - liczba jednostek
DOMY POMOCY SPOŁECZNEJ	0	5
JEDNOSTKI SPECJALISTYCZNEGO PORADNICTWA	0	0
KLUBY INTEGRACJI SPOŁECZNEJ	0	
MIESZKANIA CHRONIONE	0	0
OŚRODKI INTERWENCJI KRYZYSOWEJ	0	0
OŚRODKI WSPARCIA	1	1
RODZINNE DOMY POMOCY	0	

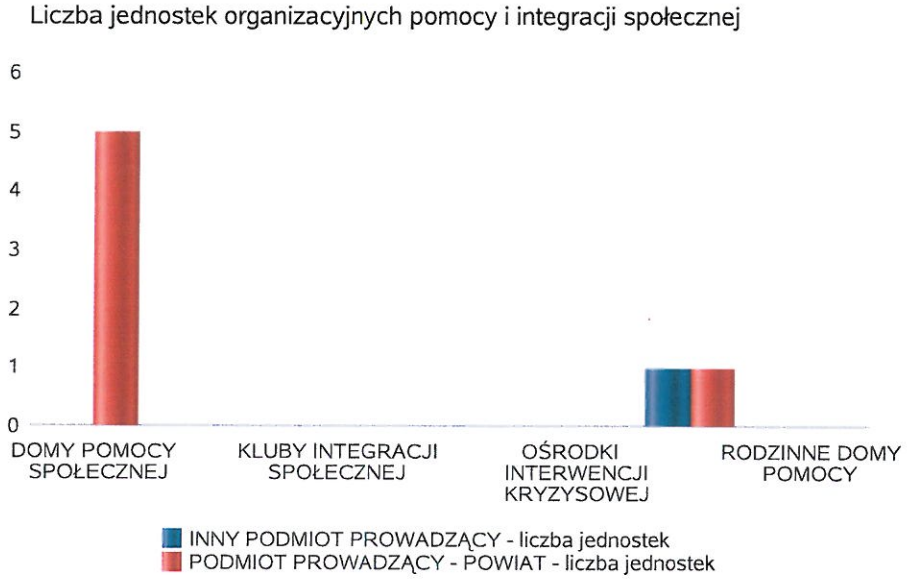

Liczba miejsc w jednostkach organizacyjnych pomocy i integracji społecznej o zasięgu lokalnym i o zasięgu ponadgminnym w 2018 roku.

Rodzaj placówki	
DOMY POMOCY SPOŁECZNEJ	416
JEDNOSTKI SPECJALISTYCZNEGO PORADNICTWA	0
KLUBY INTEGRACJI SPOŁECZNEJ	0
MIESZKANIA CHRONIONE	0
OŚRODKI INTERWENCJI KRYZYSOWEJ	0
OŚRODKI WSPARCIA	60
RODZINNE DOMY POMOCY	0

Liczba miejsc w jednostkach organizacyjnych pomocy i integracji społecznej o zasięgu lokalnym i o zasięgu ponadgminnym



Nasycenie usługami w DPS-ach.
Wskaźnik obliczany jako stosunek liczby osób umieszczonych w DPS pomnożony przez 100 do sumy liczby osób umieszczonych w DPS i liczby oczekujących.

	Wskaźnik nasycenia usługami w DPS-ach wyrażony w %		
Grupa osób	2016	2017	2018
OGÓŁEM	81,82	64,00	90,00
osób w podeszłym wieku			
osoby przewlekle somatycznie chore	85,00	53,13	91,67
osoby przewlekle psychicznie chore			
osoby dorosłe niepełnosprawne intelektualnie	75,00	81,25	85,71
dzieci i młodzież niepełnosprawna intelektualnie	100,00	100,00	100,00
osoby niepełnosprawne fizycznie			
osoby uzależnione od alkoholu			

Nasycenie usługami w DPS-ach

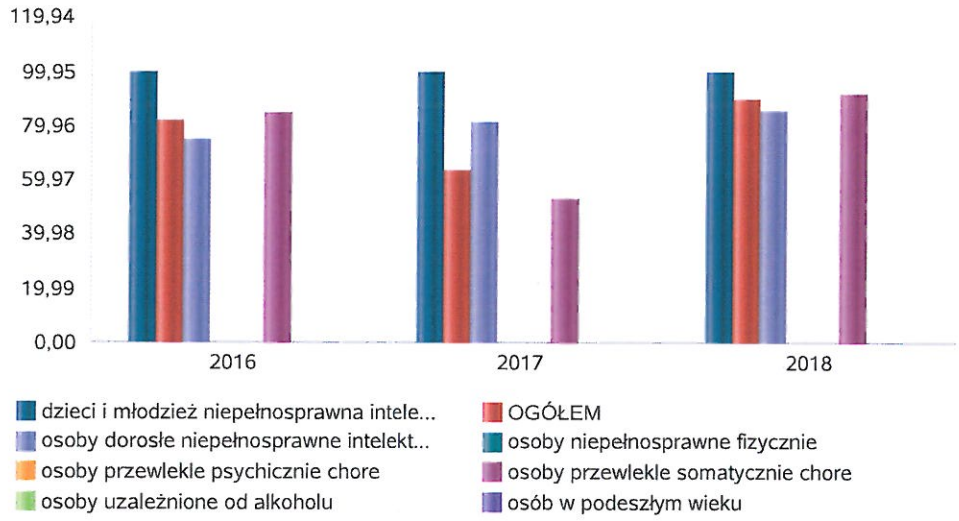

Rozmieszczenie jednostek organizacyjnych pomocy i integracji społecznej o zasięgu ponadgminnym w 2018 roku.

Powiat	Ogółem	DOMY POMOCY SPOŁECZNEJ	JEDNOSTKI SPECJALISTYCZNEGO PORADNICTWA	MIESZKANIA CHRONIONE	OŚRODKI INTERWENCJI KRYZYSOWEJ	OŚRODKI WSPARCIA
Powiat chodzieski	1	1	0	0	0	0
Powiat czarnkowsko-trzcianecki	4	4	0	0	0	0
Powiat gnieźnieński	6	3	0	2	1	0
Powiat gostyński	6	4	0	0	1	1
Powiat grodziski (wielkopolskie)	2	0	0	1	1	0
Powiat jarociński	3	1	0	0	1	1
Powiat kaliski	2	1	0	0	0	1
Powiat kolski	2	2	0	0	0	0
Powiat koniński	5	1	0	0	1	3
Powiat kościański	5	2	0	1	1	1
Powiat krotoszyński	6	2	0	1	1	2
Powiat kępiński	2	1	0	0	1	0
Powiat leszczyński	3	0	2	0	0	1
Powiat międzychodzki	2	2	0	0	0	0
Powiat nowotomyski	3	0	1	1	0	1
Powiat obornicki	0	0	0	0	0	0
Powiat ostrowski (wielkopolskie)	6	3	0	0	1	2
Powiat ostrzeszowski	7	3	0	1	1	2
Powiat pilski	7	5	0	0	0	2
Powiat pleszewski	4	2	0	0	1	1
Powiat poznański	6	1	0	3	1	1
Powiat rawicki	3	2	0	0	1	0
Powiat szamotulski	7	2	0	5	0	0
Powiat słupecki	3	3	0	0	0	0
Powiat turecki	2	1	0	0	0	1
Powiat wolsztyński	3	2	0	0	1	0
Powiat wrzesiński	3	1	0	0	0	2
Powiat wągrowiecki	2	1	0	1	0	0
Powiat złotowski	2	0	0	2	0	0
Powiat średzki (wielkopolskie)	4	0	0	2	1	1
Powiat śremski	2	2	0	0	0	0

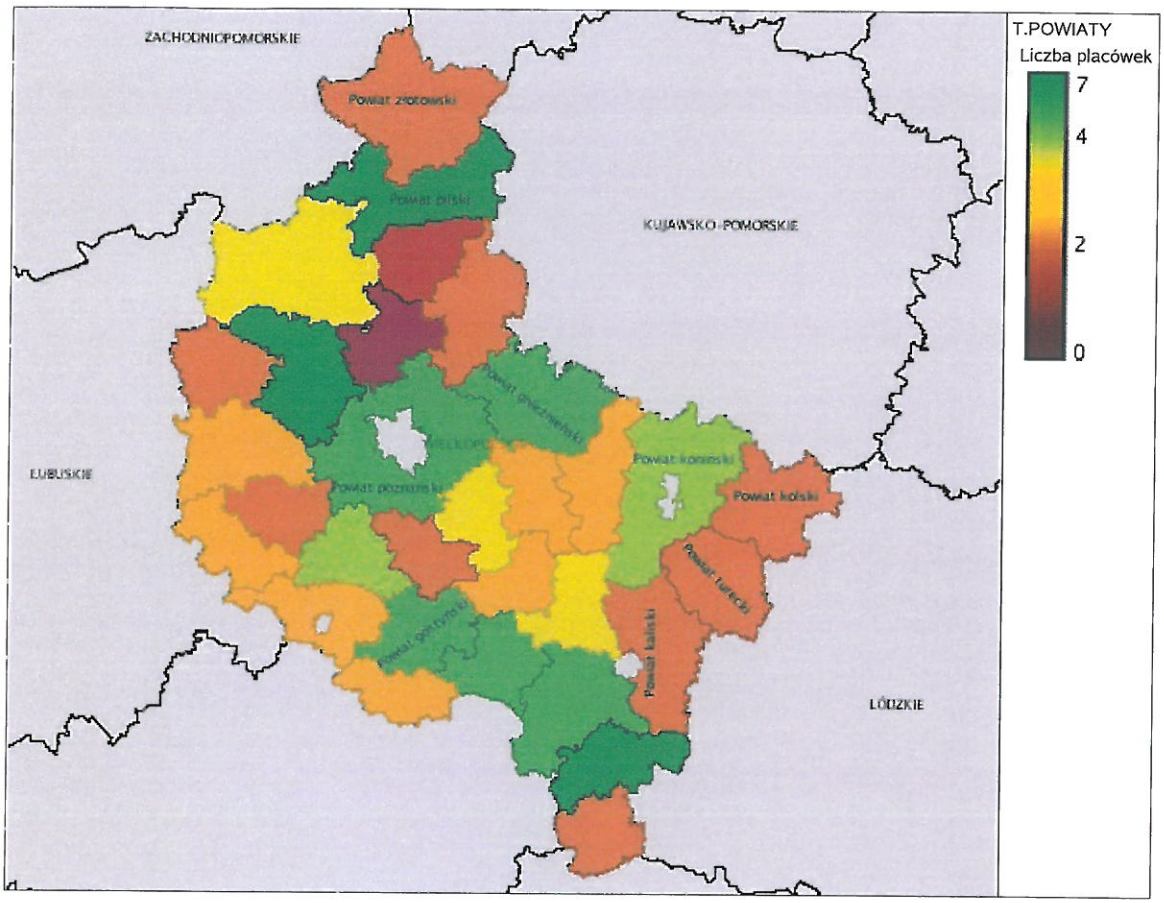
ZACHODNIOPOMORSKIE
Powiat złotowski
Powiat pilski
KUJAWSKO-POMORSKIE
Powiat wrzesiński
Powiat poznański
Powiat gnieźnieński
Powiat konioski
Powiat kolski
Powiat tureckI
Powiat kaliski
Powiat gostyński
LUBUSKIE
ŁÓDZKIE
T.POWIATY
Liczba placówek
7
4
2
0

ZASOBY INSTYTUCJONALNE POMOCY i WSPARCIA

WYSZCZEGÓLNIENIE		Rok 2017	Rok oceny	Prognoza 2019
OŚRODKI WSPARCIA - OGÓŁEM				
Liczba miejsc w placówkach ogółem	1	35	35	35
Liczba osób korzystających	2	36	37	37
Liczba osób oczekujących (wg stanu na 31 grudnia danego roku)	3	3	3	5
Liczba decyzji odmownych (wg stanu na 31 grudnia danego roku)	4	0	0	0
Kadra placówek - liczba osób zatrudnionych ogółem (wg stanu na 31 grudnia danego roku)	5	8	10	10
Roczny koszt prowadzenia i utrzymania placówek (w złotych)	6	701 367	649 955	740 782
W TYM (z wierszy 1-6):				
ŚRODOWISKOWE DOMY SAMOPOMOCY				
Liczba miejsc w placówkach ogółem	7	35	35	35
Liczba osób korzystających	8	36	37	37
Liczba osób umieszczonych	9	35	35	35
Liczba osób oczekujących (wg stanu na 31 grudnia danego roku)	10	3	3	5
Kadra placówek - liczba osób zatrudnionych ogółem (wg stanu na 31 grudnia danego roku)	11	8	10	10
Roczny koszt prowadzenia i utrzymania placówek (w złotych)	12	701 367	649 955	740 782
DZIENNE DOMY POMOCY				
Liczba miejsc w placówkach ogółem	13	0	0	0
Liczba osób korzystających	14	0	0	0
Liczba osób oczekujących (wg stanu na 31 grudnia danego roku)	15	0	0	0
Kadra placówek - liczba osób zatrudnionych ogółem (wg stanu na 31 grudnia danego roku)	16	0	0	0
Roczny koszt prowadzenia i utrzymania placówek (w złotych)	17	0	0	0
KLUBY SAMOPOMOCY				
Liczba miejsc w placówkach ogółem	18	0	0	0
Liczba osób korzystających	19	0	0	0
Liczba osób oczekujących (wg stanu na 31 grudnia danego roku)	20	0	0	0
Kadra placówek - liczba osób zatrudnionych ogółem (wg stanu na 31 grudnia danego roku)	21	0	0	0
Roczny koszt prowadzenia i utrzymania placówek (w złotych)	22	0	0	0
NOCLEGOWNIE i SCHRONISKA DLA OSÓB BEZDOMNYCH				
Liczba miejsc w placówkach ogółem	23	0	0	0
Liczba osób korzystających	24	0	0	0
Liczba osób skierowanych w wyniku eksmisji	25	0	0	0
Kadra placówek - liczba osób zatrudnionych ogółem (wg stanu na 31 grudnia danego roku)	26	0	0	0
Roczny koszt prowadzenia i utrzymania placówek (w złotych)	27	0	0	0
OGRZEWALNIE				

WYSZCZEGÓLNIENIE		Rok 2017	Rok oceny	Prognoza 2019
Liczba miejsc w placówkach ogółem	28	0	0	0
Liczba osób korzystających	29	0	0	0
Kadra placówek - liczba osób zatrudnionych ogółem (wg stanu na 31 grudnia danego roku)	30	0	0	0
Roczny koszt prowadzenia i utrzymania placówek (w złotych)	31	0	0	0

ZASOBY INSTYTUCJONALNE POMOCY i WSPARCIA (c.d.)

WYSZCZEGÓLNIENIE		Rok 2017	Rok oceny	Prognoza 2019
DOMY POMOCY SPOŁECZNEJ				
Liczba miejsc w placówkach ogółem	1	416	416	416
Liczba osób korzystających	2	442	451	451
Liczba osób umieszczonych	3	32	36	36
Liczba osób oczekujących (wg stanu na 31 grudnia danego roku)	4	18	4	4
Liczba decyzji odmownych (wg stanu na 31 grudnia danego roku)	5	0	0	0
Kadra placówek - liczba osób zatrudnionych ogółem (wg stanu na 31 grudnia danego roku)	6	312	321	321
Roczny koszt prowadzenia i utrzymania placówek (w złotych)	7	17 335 715	17 636 301	19 211 278
MIESZKANIA CHRONIONE OGÓŁEM				
Liczba miejsc w placówkach ogółem	8	0	0	0
Liczba osób korzystających	9	0	0	0
Liczba osób umieszczonych	10	0	0	0
Liczba osób oczekujących (wg stanu na 31 grudnia danego roku)	11	0	0	0
Kadra placówek - liczba osób zatrudnionych ogółem (wg stanu na 31 grudnia danego roku)	12	0	0	0
Roczny koszt prowadzenia i utrzymania placówek (w złotych)	13	0	0	0
OŚRODKI INTERWENCJI KRYZYSOWEJ OGÓŁEM				
Liczba miejsc w placówkach ogółem	14	0	0	0
Liczba osób korzystających	15	0	0	0
JEDNOSTKI SPECJALISTYCZNEGO PORADNICTWA				
Liczba osób korzystających	16	0	0	0
Kadra placówek - liczba osób zatrudnionych ogółem (wg stanu na 31 grudnia danego roku)	17	0	0	0
Roczny koszt prowadzenia i utrzymania placówek (w złotych)	18	0	0	0
PLACÓWKI WSPARCIA DZIENNEGO				
Liczba miejsc w placówkach ogółem	19	0	0	0
Liczba osób korzystających	20	0	0	0
Kadra placówek - liczba osób zatrudnionych ogółem (wg stanu na 31 grudnia danego roku)	21	0	0	0
Roczny koszt prowadzenia i utrzymania placówek (w złotych)	22	0	0	0

WYSZCZEGÓLNIENIE		Rok 2017	Rok oceny	Prognoza 2019
PLACÓWKI OPIEKUŃCZO-WYCHOWAWCZE OGÓŁEM				
Liczba miejsc w placówkach ogółem	23	22	22	22
Liczba osób korzystających	24	25	28	29
Kadra placówek - liczba osób zatrudnionych ogółem (wg stanu na 31 grudnia danego roku)	25	14	14	14
Roczny koszt prowadzenia i utrzymania placówek (w złotych)	26	1 072 666	1 092 982	1 190 794
W tym: PLACÓWKI TYPU RODZINNEGO				
Liczba miejsc w placówkach ogółem	27	8	8	8
Liczba osób korzystających	28	8	8	10
Kadra placówek - liczba osób zatrudnionych ogółem (wg stanu na 31 grudnia danego roku)	29	2	2	2
Roczny koszt prowadzenia i utrzymania placówek (w złotych)	30	242 741	250 557	262 703
CENTRUM INTEGRACJI SPOŁECZNEJ				
Liczba uczestników zajęć	31	0	0	0
KLUB INTEGRACJI SPOŁECZNEJ				
Liczba uczestników zajęć	32	X	X	X
WARSZTAT TERAPII ZAJĘCIOWEJ				
Liczba uczestników zajęć	33	185	185	185
Kadra placówek - liczba osób zatrudnionych ogółem (wg stanu na 31 grudnia danego roku)	34	86	91	89
Roczny koszt prowadzenia i utrzymania placówek (w złotych)	35	3 288 069	3 411 400	3 658 069
ZAKŁAD AKTYWNOŚCI ZAWODOWEJ				
Liczba uczestników zajęć	36	0	91	90

INNE INSTYTUCJE POMOCY I WSPARCIA

Rodzaj instytucji	Wyszczególnienie	Rok 2017	Rok oceny	Prognoza 2019

6. Kadra jednostki organizacyjnej pomocy społecznej

W roku oceny, kadra powiatowego centrum pomocy rodzinie liczyla 31 osób w tym: kadra kierownicza 3 osoby, pracownicy socjalni 6 osób, pozostali pracownicy 22 osób.
Spośród zatrudnionych w powiatowym centrum pomocy rodzinie pracowników 26 posiada wykształcenie wyższe, 4 wykształcenie średnie.
Wśród pracowników 2 osoby posiadają specjalizację z organizacji pomocy społecznej.
Ogólne zatrudnienie w jednostkach organizacyjnych pomocy i integracji społecznej wynosi 371 osób i przedstawia się następująco:
- PCPR w Pile - 31 osób,
- Domy Pomocy Społecznej - 321 osób,
- Specjalistyczny Ośrodek Wsparcia dla Ofiar Przemocy w Rodzinie w Pile - 9 osób,
- Środowiskowy Dom Samopomocy - 10 osób.

Poniżej prezentujemy w formie graficznej szczegółowe dane dotyczące liczby pracowników jednostki w tym: kadry kierowniczej, pracowników socjalnych, wskaźnika specjalizacji pracowników socjalnych, wskaźnika spełnienia zapisów ustawowych dotyczących zatrudnienia pracowników socjalnych.
Zestawienie w formie graficznej zostało zasilone z systemu CAS.

Kadra jednostek organizacyjnych pomocy społecznej - osoby zatrudnione.

	Liczba osób		
Zatrudnieni	2016	2017	2018
Ogółem we wszystkich rodzajach placówek	354	365	371
Kierownicy, dyrektorzy, zastępcy	3	3	3



Kadra jednostek organizacyjnych pomocy społecznej.

Wskaźnik obliczany jako stosunek liczby pracowników socjalnych posiadających specjalizację I lub II stopnia w zawodzie pracownik socjalny do liczby wszystkich pracowników socjalnych.

Rok	Wskaźnik
2014	33,33%
2015	20,00%
2016	0,00%
2017	0,00%
2018	0,00%

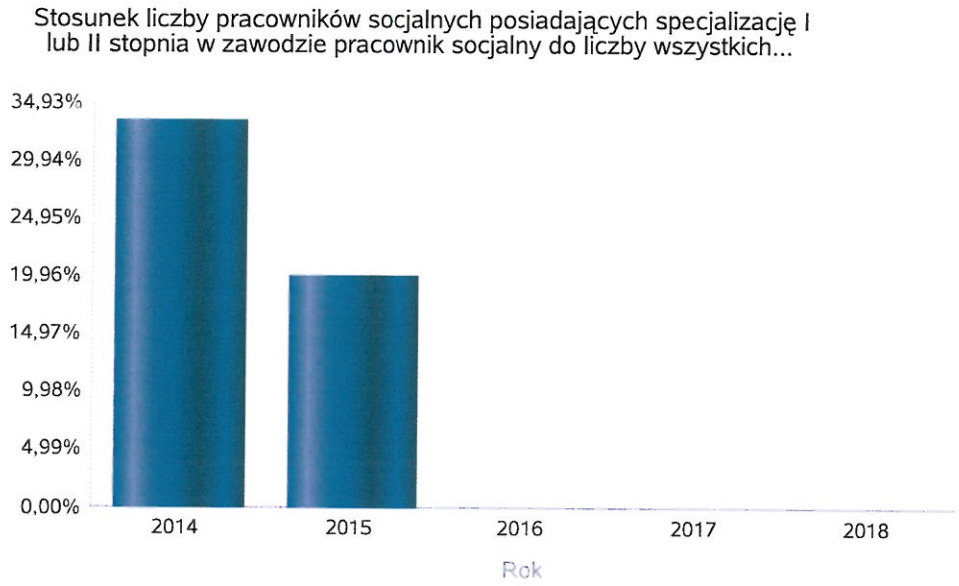

6.1. Zatrudnienie pomocnicze w jednostce organizacyjnej pomocy społecznej

Zatrudnienie pomocnicze w jednostce organizacyjnej pomocy społecznej w roku oceny kształtowało się na następującym poziomie: liczba wolontariuszy wyniosła 0 osób, w ramach zatrudnienia subsydiowanego (roboty publiczce, prace interwencyjne i inne) pracowało 0 osób, staże natomiast odbywało 5 osób.

6.2. Zespoły pracy socjalnej i integracji społecznej w jednostce pomocy społecznej

7. Środki finansowe na wydatki w pomocy społecznej i innych obszarach polityki społecznej w budżecie jednostki samorządu terytorialnego

W powiecie pilskim środki finansowe wydatkowane na zadania z zakresu polityki społecznej wyniosły w 2018 roku 33 223 590 zł. Poziom wydatków w stosunku do roku poprzedniego wzrósł o 1 533 556 zł (co stanowi 0,95 %). W dziale 855 – Rodzina wydatkowano 6 933 191 zł co stanowi 20,87 % ogólnych wydatków w zakresie polityki społecznej. W dziale 852 - Pomoc społeczna wydatkowano 20 136 779 zł co stanowi 60,6 % ogólnych wydatków w zakresie polityki społecznej.



WYDATKI W OBSZARACH POLITYKI SPOŁECZNEJ W OPS / PCPR



855 - RODZINA
853 - POZOSTAŁE ZADANIA W ZAKRESIE POLITYKI SPOŁECZNEJ
852 - POMOC SPOŁECZNA
851 - OCHRONA ZDROWIA
854 - EDUKACYJNA OPIEKA WYCHOWAWCZA

ŚRODKI FINANSOWE NA WYDATKI W POMOCY SPOŁECZNEJ I INNYCH OBSZARACH POLITYKI SPOŁECZNEJ W BUDŻECIE JEDNOSTKI SAMORZĄDU TERYTORIALNEGO
(zadania własne i zadania zlecone)
W złotych

WYSZCZEGÓLNIENIE		Rok 2017	Rok oceny	Prognoza 2019
OGÓŁEM				
OGÓŁEM (działy)	1	31 690 034	33 223 590	35 729 527
W tym: w budżecie OPS/PCPR	2	11 573 225	12 804 718	13 454 769
851 - OCHRONA ZDROWIA				
85153 - Przeciwdziałanie narkomanii	3	0	0	0
w tym: w budżecie OPS / PCPR	4	0	0	0
85154 - Przeciwdziałanie alkoholizmowi	5	0	0	0
w tym: w budżecie OPS / PCPR	6	0	0	0
852 - POMOC SPOŁECZNA				
85202 - Domy pomocy społecznej	7	17 335 714	17 552 528	19 122 004
w tym: w budżecie OPS / PCPR	8	0	0	0
85203 - Ośrodki Wsparcia	9	701 376	649 955	740 782
w tym: w budżecie OPS / PCPR	10	0	0	0
85205 - Przeciwdziałanie przemocy w rodzinie	11	399 758	424 465	424 465
w tym: w budżecie OPS / PCPR	12	0	0	0
85213 - Składki na ubezpieczenie zdrowotne opłacane za osoby pobierające niektóre świadczenia z pomocy społecznej, niektóre świadczenia rodzinne oraz za osoby uczestniczące w zajęciach centrum integracji społecznej	13	0	0	0

WYSZCZEGÓLNIENIE		Rok 2017	Rok oceny	Prognoza 2019
w tym: w budżecie OPS / PCPR	14	0	0	0
85214 - Zasiłki okresowe, celowe i pomoc w naturze oraz składki na ubezpieczenia emerytalne i rentowe	15	0	0	0
w tym: w budżecie OPS / PCPR	16	0	0	0
85215 - Dodatki mieszkaniowe	17	0	0	0
w tym: w budżecie OPS / PCPR	18	0	0	0
85216 - Zasiłki stałe	19	0	0	0
w tym: w budżecie OPS / PCPR	20	0	0	0
85218 - Powiatowe Centrum Pomocy Rodzinie	21	1 454 064	1 509 831	1 679 106
w tym: w budżecie OPS/PCPR	22	1 454 064	1 509 831	1 679 106
85219 - Ośrodek Pomocy Społecznej	23	X	X	X
w tym: w budżecie OPS/PCPR	24	X	X	X
85220 - Specjalistyczne poradnictwo, mieszkania chronione i ośrodki interwencji kryzysowej	25	0	0	0
w tym: w budżecie OPS / PCPR	26	0	0	0
85228 - Usługi opiekuńcze i specjalistyczne usługi opiekuńcze	27	0	0	0
w tym: w budżecie OPS / PCPR	28	0	0	0
85230 - Pomoc w zakresie dożywiania	29	0	0	0
w tym: w budżecie OPS / PCPR	30	0	0	0
85231 - Pomoc dla cudzoziemców	31	0	0	0
w tym: w budżecie OPS / PCPR	32	0	0	0
W tym (z wiersza 31): Wydatki na pomoc dla cudzoziemców w celu integracji ze środowiskiem (cudzoziemcy, którzy uzyskali status uchodźcy lub ochronę uzupełniającą)	33	0	0	0
w tym: w budżecie OPS / PCPR	34	0	0	0
85232 - Centra Integracji Społecznej	35	0	0	0
w tym: w budżecie OPS / PCPR	36	0	0	0
85278 - Usuwanie skutków klęsk żywiołowych	37	0	0	0
w tym: w budżecie OPS / PCPR	38	0	0	0
85295 - Pozostała działalność	39	0	0	0
w tym: w budżecie OPS / PCPR	40	0	0	0
853 - POZOSTAŁE ZADANIA W ZAKRESIE POLITYKI SPOŁECZNEJ				
85311 - Rehabilitacja zawodowa i społeczna osób niepełnosprawnych	41	0	0	0
w tym: w budżecie OPS / PCPR	42	0	0	0
85321 - Zespoły orzekania o niepełnosprawności	43	617 123	709 829	805 942
w tym: w budżecie dyspozycji OPS / PCPR	44	0	0	0
85324 - Państwowy Fundusz Rehabilitacji Osób Niepełnosprawnych	45	4 539 972	4 823 919	4 885 121
w tym: w budżecie OPS / PCPR	46	4 539 972	4 823 919	4 885 121
85395 - Pozostała działalność w zakresie polityki społecznej	47	182 418	619 872	1 080 921
w tym: w budżecie OPS / PCPR	48	182 418	619 872	1 080 921
854 - EDUKACYJNA OPIEKA WYCHOWAWCZA				

WYSZCZEGÓLNIENIE		Rok 2017	Rok oceny	Prognoza 2019
85415 - Pomoc materialna dla uczniów o charakterze socjalnym	49	0	0	0
w tym: w budżecie OPS / PCPR	50	0	0	0
85416 - Pomoc materialna dla uczniów o charakterze motywacyjnym	51	0	0	0
w tym: w budżecie OPS / PCPR	52	0	0	0
855 - RODZINA				
85501 - Świadczenie wychowawcze	53	0	0	0
w tym: w budżecie OPS / PCPR	54	0	0	0
85502 - Świadczenia rodzinne, świadczenie z funduszu alimentacyjnego oraz składki na ubezpieczenia emerytalne i rentowe z ubezpieczenia społecznego	55	0	0	0
w tym: w budżecie OPS / PCPR	56	0	0	0
85504 - Wspieranie rodziny	57	0	64 479	0
w tym: w budżecie OPS / PCPR	58	0	64 479	0
85505 - Tworzenie i funkcjonowanie żłobków	59	0	0	0
w tym: w budżecie OPS / PCPR	60	0	0	0
85506 - Tworzenie i funkcjonowanie klubów dziecięcych	61	0	0	0
w tym: w budżecie OPS / PCPR	62	0	0	0
85507 - Dzienni opiekunowie	63	0	0	0
w tym: w budżecie OPS / PCPR	64	0	0	0
85508 - Rodziny zastępcze	65	5 216 560	5 442 350	5 462 501
w tym: w budżecie OPS / PCPR	66	5 216 560	5 442 350	5 462 501
85510 - Działalność placówek opiekuńczo-wychowawczych	67	1 243 049	1 426 362	1 528 685
w tym: w budżecie OPS / PCPR	68	180 211	344 267	347 120

8. Aktywność projektowo-konkursowa jednostki organizacyjnej pomocy społecznej

Aktywność projektowo-konkursowa jednostki organizacyjnej pomocy społecznej polega na realizacji projektów finansowanych z Europejskiego Funduszu Społecznego, udziału w konkursach ogłaszanych przez Ministerstwo Rodziny Pracy i Polityki Społecznej oraz na realizacji programów osłonowych. W roku 2018 powiat pilski kontynuował projekt pn. "Poprawa dostępu do usług społecznych w powiecie pilskim". Wydatki wyniosły 619.871,58 zł. Działaniem projektu przez PCPR w Pile zostało objętych 195 osób.
W 2018 roku powiat pilski rozpoczął realizację kolejnych dwóch projekty finansowanych z Europejskiego Funduszu Społecznego, tj.:
- "Wsparcie dla osób starszych, niesamodzielnych, w tym niepełnosprawnych z terenu powiatu pilskiego" oraz
- Aktywna integracja i rewitalizacja w powiecie pilskim".
W ramach resortowego programu wspierania rodziny i systemu pieczy zastępczej na rok 2018 pt. „Asystent rodziny i koordynator rodzinnej pieczy zastępczej" – zrealizowano wydatki na kwotę 50.718,00 zł.
Ponadto Powiatowe Centrum Pomocy Rodzinie w Pile otrzymało dotację od Wojewody Wielkopolskiego w wysokości 15.915,00 zł. przeznaczoną na dofinansowanie dodatku dla pracowników socjalnych.

9. Współpraca z organizacjami pozarządowymi - zadania zlecone w obszarze pomocy i wsparcia

W powiecie pilskim w roku oceny w ramach zadania zleconego dla organizacji pozarządowej kontynuowana była współpraca polegająca na prowadzeniu przez organizację pozarządową Środowiskowego Domu Samopomocy w Pile.
W roku 2018 z usług Środowiskowego Domu Samopomocy „Caritas" w Pile skorzystało 37 osób. Na realizację zadania Wojewoda Wielkopolski przekazał kwotę 649.954,80 zł. Wydatkowano kwotę 649.954,60 zł.

10. Wnioski końcowe

Ocena zasobów pomocy społecznej dla powiatu pilskiego za 2018 rok została przygotowana na podstawie danych zebranych przez Powiatowe Centrum Pomocy Rodzinie za pośrednictwem systemu Centralnej Aplikacji Statystycznej MRPiPS. Dane z Oceny umożliwiają analizowanie i monitorowanie występowania problemów społecznych oraz planowanie działań aktywizujących jednostki samorządu terytorialnego w obszarze usług społecznych.
Informacje zawarte w niniejszej Ocenie Zasobów Pomocy Społecznej Powiatu Pilskiego pozwoliły na analizę sytuacji społecznej mieszkańców powiatu, a w szczególności tych osób, które korzystają z pomocy i wsparcia Powiatowego Centrum Pomocy Rodzinie w Pile oraz jednostek organizacyjnych.
Wśród najważniejszych wniosków końcowych należy stwierdzić, że w stosunku do roku 2017 liczba osób, którym Powiatowe Centrum Pomocy Rodzinie w Pile udzieliło pomocy i wsparcia jest na podobnym poziomie.

Analizując zawarte dane można orzec, że liczba rodzin zastępczych funkcjonujących na terenie powiatu pilskiego oraz liczba dzieci przebywających w pieczy zastępczej utrzymuje się na podobnym poziomie. Należy zwrócić uwagę na fakt, iż w stosunku do roku 2017 liczba rodzin zastępczych niezawodowych zwiększyła się z 67 do 72 rodzin, natomiast liczba rodzin zastępczych spokrewnionych zmniejszyła się z 111 do 107 rodzin. Widoczna jest w dalszym ciągu przewaga spokrewnionych rodzin zastępczych.
W związku z powyższym w dalszym ciągu będą prowadzone zintensyfikowanie działania mające na celu pozyskanie kandydatów do pełnienia funkcji rodzin zastępczych niezawodowych i zawodowych. Kandydaci na rodziny zastępcze niezawodowe i zawodowe są zobowiązani przejść kwalifikację do pełnienia tej funkcji oraz szkolenie zakończone pozytywnym wynikiem. W przypadku rodzin zastępczych spokrewnionych szkolenie nie jest wymagane przepisami. Tut. Centrum podejmuje starania i działania, by rodziny zastępcze spokrewnione również poszerzały swoje kompetencje opiekuńcze i wychowawcze, wobec powyższego organizowane są szkolenia dla rodzin zastępczych już istniejących.
Na podstawie danych zawartych w niniejszej ocenie zasobów można zauważyć, że na terenie powiatu funkcjonuje 1 rodzina zastępcza zawodowa specjalistyczna. Konieczność utworzenia nowej rodziny zastępczej zawodowej o charakterze specjalistycznym jest podyktowana ciągle rosnącymi potrzebami w opiece nad dziećmi niepełnosprawnymi, niedostosowanymi społecznie oraz wymagającymi stałej całodobowej opieki.
Rekomenduje się zatem poszukiwanie kandydatów do pełnienia funkcji rodziny zastępczej zawodowej specjalistycznej. Jest to trudne zadanie, gdyż osoby pełniące funkcję rodziny specjalistycznej muszą posiadać odpowiednie predyspozycje psychofizyczne i umiejętności.
Powiatowe Centrum Pomocy Rodzinie w Pile zapewnia również opiekę i wychowanie dzieciom jej pozbawionym poprzez umieszczenie w placówkach opiekuńczo-wychowawczych. W infrastrukturze powiatu znajdują się dwie placówki opiekuńczo-wychowawcze, tj. Placówka Opiekuńczo – Wychowawcza w Pile oraz Placówka Opiekuńczo – Wychowawcza (typu rodzinnego) w Osieku n/Notecią.
W placówkach tych w roku 2018 przebywało 28 dzieci.
Na podstawie analizy danych finansowych można zauważyć systematyczny wzrost kosztów utrzymania placówek opiekuńczo-wychowawczych.
Z uwagi na brak miejsc w rodzinach zastępczych i placówkach opiekuńczo - wychowawczych na terenie powiatu pilskiego dzieci umieszczane są z dala od domu, co ma negatywny wpływ na utrzymanie więzi rodzinnych.
W 2018 roku powstała 1 nowa rodzina zastępcza o charakterze zawodowym.
Rekomenduje się utworzenie 2 rodzin zastępczych zawodowych w 2019 roku.
Wskazane byłoby również utworzenie Rodzinnych Domów Dziecka na bazie rodzin zastępczych zawodowych wielodzietnych .

Na terenie powiatu pilskiego Środowiskowy Dom Samopomocy Caritas w Pile oraz 6 Warsztatów Terapii Zajęciowej zapewniają dzienną opiekę, wsparcie i szeroko rozumianą rehabilitację osobom niepełnosprawnym. Placówki te zapewniają rocznie opiekę blisko 220 osobom (185 uczestników WTZ oraz 35 uczestników ŚDS). Należy też nadmienić, że Centrum Charytatywno-Opiekuńcze Caritas p.w. Matki Bożej z Lourdes w Pile prowadzące m.in. Środowiskowy Dom Samopomocy Caritas w Pile przy wsparciu powiatu pilskiego ubiega się o pozyskanie środków finansowych na utworzenie filii ŚDS dla 15 osób z autyzmem lub niepełnosprawnością sprzężoną.

Na terenie Powiatu Pilskiego funkcjonuje 5 Domów Pomocy Społecznej, tj. w Rzadkowie, Falmierowie, Chlebnie, Dębnie oraz w Pile. Na koniec 2018 roku na umieszczenie w DPS oczekiwało cztery osoby, wobec powyższego należy stwierdzić, że placówki te zaspokajają potrzeby w całodobowej opiece nad osobami wymagającymi wsparcia.